

DVDの動画再生が出来ない方へ

このたびは、DVDご購入まことにありがとうございました。DVDの動画がブラウザ環境 Safari で再生できない場合がございます。大変お手数をおかけいたしますが以下の解決方法をお試しいただきますようお願いいたします。

【 Safari (OS Mac) の場合 】

1. 動画部分が真っ白になる あるいは Qに?マークが表示される

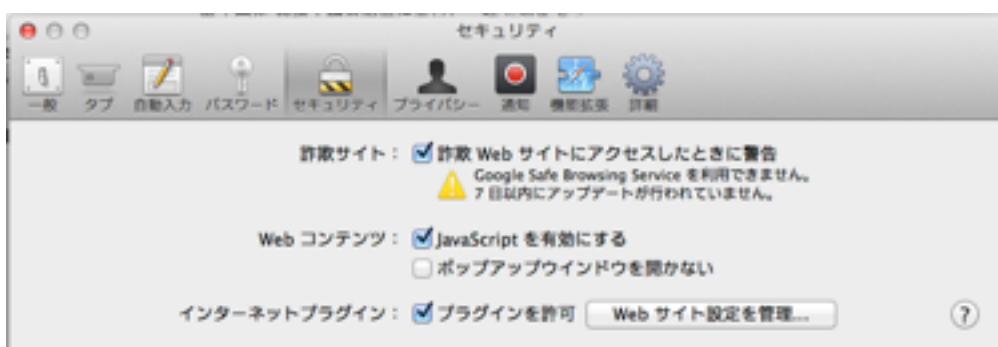
解決手順

- 1-1. Safari メニュー - 環境設定... を開く

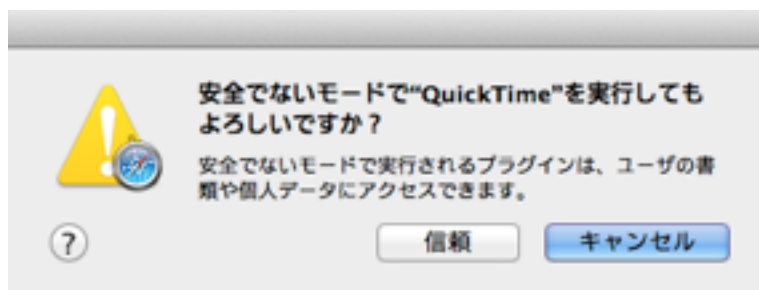
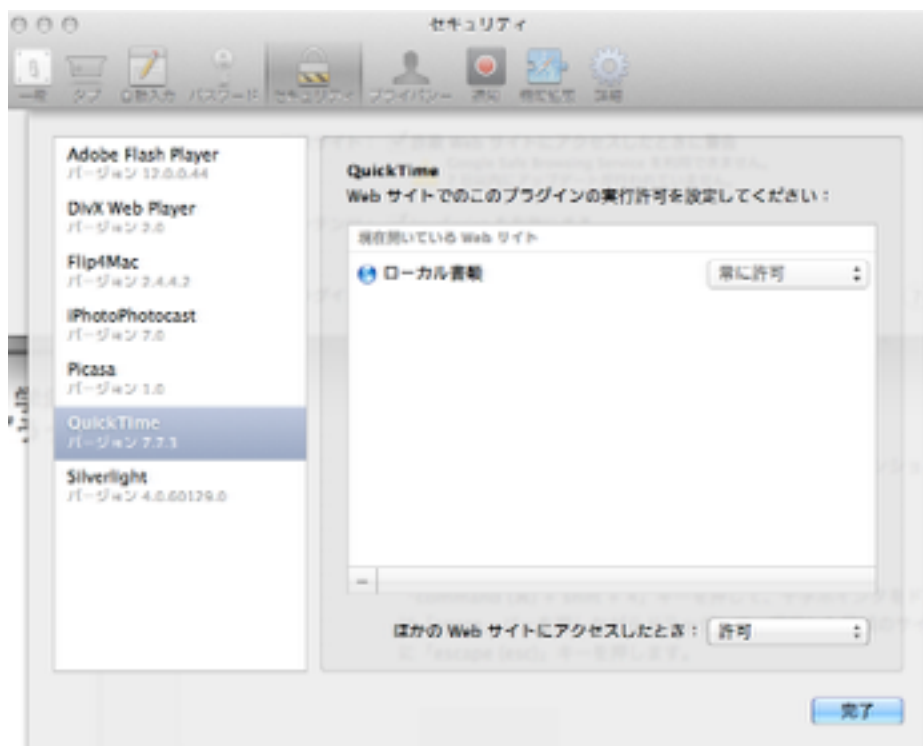


Safariの画面を開いたらパソコン画面上部のアップルマークの隣に左図のようなメニューがありますのでそちらの中の環境設定をクリックします。

- 1-2. セキュリティを選択、インターネットプラグイン Webサイト設定を管理... を開く



1-3. 下図 左枠のQuick Time を選択、右枠のローカル書類のリストを安全でないモードで実行 を選択します。



左図のようなメッセージが出たら信頼ボタンを押してください。

1-4. 環境設定画面を閉じて、ブラウザ画面を再読み込みすると動画が表示されます。

※ 上記で表示されない場合は、ブラウザをSafari ではない Google Chrome あるいは Fire Fox で開いてください。

上記でも再生できない場合は、大変申し訳ございませんがDVDフォルダを開いて直接動画を実行してください。

DVD¥2013kiyou¥Media 内にすべての動画が入っています。